



ESTADO DE SERGIPE

PREFEITURA MUNICIPAL DE CAPELA

ANEXO DE METAS FISCAIS  
METAS ANUAIS  
2021

R\$ milhares

AMF - Demonstrativo I (LRF, art. 4º, § 1º)

ESPECIFICAÇÃO	2021			2022			2023		
	Valor Corrente (a)	Valor Constante	% RCL (a / RCL) x 100	Valor Corrente (b)	Valor Constante	% RCL (b / RCL) x 100	Valor Corrente (c)	Valor Constante	% RCL (c / RCL) x 100
	Receita Total	107.100	103.229	132,77	112.455	104.726	134,70	118.078	106.252
Receitas Primárias (I)	106.773	102.914	132,37	112.112	104.407	134,29	117.718	105.928	136,23
Despesa Total	107.100	103.229	132,77	112.455	104.726	134,70	118.078	106.252	136,65
Despesas Primárias (II)	106.990	103.123	132,64	112.339	104.618	134,56	117.956	106.143	136,51
Resultado Primário (III)	-216	-208	-0,27	-227	-212	-0,27	-238	-215	-0,28
Resultado Nominal	1.030	993	1,28	1.081	1.007	1,30	1.135	1.022	1,31
Div. Pública Consolidada	0	0	0,00	0	0	0,00	0	0	0,00
Div. Consolidada Líquida	-3.968	-3.824	-4,92	-4.166	-3.880	-4,99	-4.375	-3.936	-5,06
Receita Primárias advindas de PPP (IV)									
Despesas primárias geradas por PPP (V)									
Impacto do saldo dos PPP (VI) = (IV-V)									

Fonte: Prefeitura Municipal  
Nota: O Município não possui Receitas e Despesas advindas de PPP

VARIÁVEIS	2021	2022	2023
PIB real (crescimento em %)	2,50%	2,50%	2,50%
Inflação Média (% anual) projetada com base em índice oficial de inflação	3,75%	3,50%	3,50%
Câmbio	4,05%	4,10%	4,11%
Projeção da Receita Corrente Líquida	80.664	83.487	86.409

Fonte: Banco Central (Boletim Focus e Relatório de Expectativas de Mercado de 28 de fevereiro de 2020)

Metodologia de Cálculo dos Valores Constantes	2019
2021: Valor Corrente do ano de 2021, dividido por	1.0375
2022: Valor Corrente do ano de 2022, dividido por	1.0738
2023: Valor Corrente do ano de 2023, dividido por	1.1113

Previsão da Receita Corrente Líquida para 2019	2019
Valor da Receita Corrente Líquida realizada em 2019	77.748,00
Valor da Receita Corrente Líquida realizada em 2019	91.431,00

Fonte: RREO - Relatório Resumido da Execução Orçamentária - Anexo III de 2019



**ESTADO DE**

**PREFEITURA MUNICIPAL DE CAPELA**

**LEI DE DIRETRIZES ORÇAMENTÁRIAS**

**ANEXO DE METAS FISCAIS**

**AVALIAÇÃO DO CUMPRIMENTO DAS METAS FISCAIS DO EXERCÍCIO ANTERIOR  
2021**

R\$ milhares

AMF - Demonstrativo II (LRF, art. 4º, §2º, inciso I)

ESPECIFICAÇÃO	Metas Previstas em		Metas Realizadas em		Variação	
	2019	%	2019	%	Valor	%
	(a)	RCL	(b)	RCL	(c) = (b-a)	(c/a) x 100
Receita Total	78.859	101,43	93.575	102,34	14.716	18,66
Receitas Primárias (I)	78.684	101,20	93.392	102,14	14.708	18,69
Despesa Total	93.410	120,14	91.477	100,05	-1.933	-2,07
Despesas Primárias (II)	93.410	120,14	91.477	100,05	-1.933	-2,07
Resultado Primário (III) = (I-II)	-14.726	-18,94	1.915	2,09	16.641	-113,00
Resultado Nominal	0	0,00	934	1,02	934	
Dívida Pública Consolidada	0	0,00	0	0,00	0	
Dívida Consolidada Líquida	0	0,00	-3.599	-3,94	-3.599	

FONTE: RREO - Relatório Resumido de Execução Orçamentária e RGF - Relatório de Gestão Fiscal de 2019

Especificação	2019
Previsão da Receita Corrente líquida para 2019	77.748,00
Valor da Receita Corrente Líquida realizada em 2019	91.431,00

Fonte: RREO - Relatório Resumido de Execução Orçamentária - Anexo III de 2019



**ESTADO DE SERGIPE**

**PREFEITURA MUNICIPAL DE CAPELA**

**ANEXO DE METAS FISCAIS**

**METAS FISCAIS ATUAIS COMPARADAS COM AS FIXADAS NOS TRÊS EXERCÍCIOS ANTERIORES**

2021

R\$ milhares

AMF – Demonstrativo III (LRF, art. 4º, §2º, inciso II)

ESPECIFICAÇÃO	VALORES A PREÇOS CORRENTES											
	2018	2019	%	2020	%	2021	%	2022	%	2023	%	
Receita Total	89.771	93.575	4,24	102.000	9,00	107.100	5,00	112.455	5,00	118.078	5,00	
Receitas Primárias (I)	89.628	93.392	4,20	101.689	8,88	106.773	5,00	112.112	5,00	117.718	5,00	
Despesa Total	88.642	91.477	3,20	102.000	11,50	107.100	5,00	112.455	5,00	118.078	5,00	
Despesas Primárias (II)	88.106	91.477	3,83	101.895	11,39	106.990	5,00	112.339	5,00	117.956	5,00	
Resultado Primário (III) = (I - II)	1.522	1.915	25,82	-206	-110,76	-216	5,00	-227	5,00	-238	5,00	
Resultado Nominal	-4.533	934	-120,60	981	5,00	1.030	5,00	1.081	5,00	1.135	5,00	
Dívida Pública Consolidada	0	0	0,00	0	0,00	0	0,00	0	0,00	0	0,00	
Dívida Consolidada Líquida	-4.533	-3.599	-20,60	-3.779	5,00	-3.968	5,00	-4.166	5,00	-4.375	5,00	

ESPECIFICAÇÃO	VALORES A PREÇOS CONSTANTES											
	2018	2019	%	2020	%	2021	%	2022	%	2023	%	
Receita Total	97.330	97.318	-0,01	102.000	4,81	103.229	1,20	104.726	1,45	106.252	1,46	
Receitas Primárias (I)	97.175	97.128	-0,05	101.689	4,70	102.914	1,20	104.407	1,45	105.928	1,46	
Despesa Total	96.106	95.136	-1,01	102.000	7,21	103.229	1,20	104.726	1,45	106.252	1,46	
Despesas Primárias (II)	95.525	95.136	-0,41	101.895	7,10	103.123	1,20	104.618	1,45	106.143	1,46	
Resultado Primário (III) = (I - II)	1.650	1.992	20,69	-206	-2,41	-208	1,20	-212	1,45	-215	1,46	
Resultado Nominal	-4.915	971	-119,76	981	9,62	993	1,20	1.007	1,45	1.022	1,46	
Dívida Pública Consolidada	0	0	0,00	0	0,00	0	0,00	0	0,00	0	0,00	
Dívida Consolidada Líquida	-4.915	-3.743	-23,84	-3.779	0,96	-3.824	1,20	-3.880	1,45	-3.936	1,46	

FONTE: FREQ - Relatório Removido de Exercício Orçamentária e RGF - Relatório de Gestão Fiscal de 2018 e 2019

**Metodologia de Cálculo dos Valores Constantes**

Índices de Inflação				
	2019	2020	2021	2023
**4,5%	**4,25%	**4%	**3,75%	**3,5%

<https://www.bcb.gov.br/indicadores/indicadores/indicadores/indicadores>

\* Índice de ajuste do Superávit (Base Central do Brasil)

\*\* Banco Central (Boletim Focus - Relatório de Desempenho de Mercado de 28 de Fevereiro de 2020)

Valores Constantes:

2018=Valor Corrente x 1,0842	2021=Valor Corrente / 1,0375
2019=Valor Corrente x 1,04	2022=Valor Corrente / 1,07381
2020=Valor Corrente	2023=Valor Corrente / 1,1113





ESTADO DE SERGIPE  
PREFEITURA MUNICIPAL DE CAPELA

LEI DE DIRETRIZES ORÇAMENTÁRIAS  
ANEXO DE METAS FISCAIS  
EVOLUÇÃO DO PATRIMÔNIO LÍQUIDO  
2021

AMF - Demonstrativo IV (LRF, art. 4º, §2º, inciso III)

	R\$ milhares					
	2019	%	2018	%	2017	%
<b>PATRIMÔNIO LÍQUIDO</b>						
Patrimônio/Capital	0	0	0	0	0	0
Reservas	0	0	0	0	0	0
Resultado Acumulado	0	0	0	0	0	0
<b>TOTAL</b>	<b>42.644</b>	<b>0</b>	<b>36.546</b>	<b>0</b>	<b>30.238</b>	<b>0</b>

REGIME PREVIDENCIÁRIO

	2019	%	2018	%	2017	%
<b>PATRIMÔNIO LÍQUIDO</b>						
Patrimônio	0	0,00	0	0,00	0	0,00
Reservas	0	0,00	0	0,00	0	0,00
Lucros ou Prejuízos Acumulados	0	0,00	0	0,00	0	0,00
<b>TOTAL</b>	<b>0</b>	<b>0,00</b>	<b>0</b>	<b>0,00</b>	<b>0</b>	<b>0,00</b>

*Sem movimento*

FONTE: Balanço Patrimonial de 2017, 2018 e 2019



ESTADO DE SERGIPE

PREFEITURA MUNICIPAL DE CAPELA

LEI DE DIRETRIZES ORÇAMENTÁRIAS  
ANEXO DE METAS FISCAIS  
**ORIGEM E APLICAÇÃO DOS RECURSOS OBTIDOS COM A ALIENAÇÃO DE ATIVOS**  
2021

R\$ milhares

	2019	2018	2017
<b>RECEITAS REALIZADAS</b>			
REC. DE CAPITAL - ALIEN. DE ATIVOS (I)	0	411	0
Alienação de Bens Móveis	0	0	0
Alienação de Bens Imóveis	0	411	0
Alienação de Bens Intangíveis			
Rendimentos de Aplicações Financeiras	0	0	0
<b>DESPESAS EXECUTADAS</b>			
APLIC. DOS REC. DA ALIEN. DE ATIVOS (II)	-	-	-
DESPESAS DE CAPITAL	-	-	-
Investimentos	-	-	-
Inversões Financeiras	-	-	-
Amortização da Dívida	-	-	-
DESPESAS CORRENTES DOS REGIMES DE PREVIDÊNCIA	-	-	-
Regime Geral de Previdência Social	-	-	-
Regime Próprio de Previdência dos Servidores	-	-	-
<b>SALDO FINANCEIRO</b>	2019 (g) = ((Ia - IId) + IIIh)	2018 (h) = ((Ib - IIe) + IIIi)	2017 (i) = (Ic - IIff)
<b>VALOR (III)</b>	<b>411</b>	<b>411</b>	<b>0</b>

FONTE: Relatório Anual de Execução Orçamentária (RAREO), Anexo 11 de 2017, 2018 e 2019



ESTADO DE SERGIPE

PREFEITURA MUNICIPAL DE CAPELA

LEI DE DIRETRIZES ORÇAMENTÁRIAS  
ANEXO DE METAS FISCAIS  
RECEITAS E DESPESAS PREVIDENCIÁRIAS DO REGIME PRÓPRIO DE PREVIDÊNCIA DOS SERVIDORES  
2021

R\$ milhares

AMF - Demonstrativo VI (LRF, art.4º, §2º, inciso IV, alínea "a")

RECEITAS	2019	2018	2017
<b>RECEITAS PREVIDENCIÁRIAS - RPPS (EXCETO INTRA-ORÇAMENTÁRIAS) (I)</b>			
RECEITAS CORRENTES			
Receita de Contribuições dos Segurados			
Pessoal Civil			
Pessoal Militar			
Outras Receitas de Contribuições			
Receita Patrimonial			
Receita de Serviços			
Outras Receitas Correntes			
Compensação Previdenciária do RGPS para o RPPS			
Outras Receitas Correntes			
RECEITAS DE CAPITAL			
Alienação de Bens, Direitos e Ativos			
Amortização de Empréstimos			
Outras Receitas de Capital			
(-) DEDUÇÕES DA RECEITA			
<b>RECEITAS PREVIDENCIÁRIAS - RPPS (INTRA-ORÇAMENTÁRIAS) (II)</b>			
RECEITAS CORRENTES			
Receita de Contribuições			
Patronal			
Pessoal Civil			
Pessoal Militar			
Cobertura de Déficit Atuarial			
Regime de Débitos e Parcelamentos			
Receita Patrimonial			
Receita de Serviços			
Outras Receitas Correntes			
RECEITAS DE CAPITAL			
(-) DEDUÇÕES DA RECEITA			
<b>TOTAL DAS RECEITAS PREVIDENCIÁRIAS (III) = (I + II)</b>			

DESPESAS	2019	2018	2017
<b>DESPESAS PREVIDENCIÁRIAS - RPPS (EXCETO INTRA-ORÇAMENTÁRIAS) (I)</b>			
ADMINISTRAÇÃO			
Despesas Correntes			
Despesas de Capital			
PREVIDÊNCIA			
Pessoal Civil			
Pessoal Militar			
Outras Despesas Previdenciárias			
Compensação Previdenciária do RPPS para o RGPS			
Demais Despesas Previdenciárias			
<b>DESPESAS PREVIDENCIÁRIAS - RPPS (INTRA-ORÇAMENTÁRIAS) (V)</b>			
ADMINISTRAÇÃO			
Despesas Correntes			
Despesas de Capital			
<b>TOTAL DAS DESPESAS PREVIDENCIÁRIAS (VI) = (IV + V)</b>			

**RESULTADO PREVIDENCIÁRIO (VII) = (III - VI)**

APORTES DE RECURSOS PARA O REGIME PRÓPRIO DE PREVIDÊNCIA DO SERVIDOR	2019	2018	2017
<b>TOTAL DOS APORTES PARA O RPPS</b>			
Plano Financeiro			
Recursos para Cobertura de Insuficiências Financeiras			
Recursos para Formação de Reserva			
Outros Aportes para o RPPS			
Plano Previdenciário			
Recursos para Cobertura de Déficit Financeiro			
Recursos para Cobertura de Déficit Atuarial			
Outros Aportes para o RPPS			
<b>RESERVA ORÇAMENTÁRIA DO RPPS</b>			
<b>BENS E DIREITOS DO RPPS</b>			

FONTE: Relatório Resumido de Execução Orçamentária (RREO)

LEI DE DIRETRIZES ORÇAMENTÁRIAS  
ANEXO DE METAS FISCAIS  
PROJEÇÃO ATUARIAL DO REGIME PRÓPRIO DE PREVIDÊNCIA DOS SERVIDORES  
2021

AMF - Demonstrativo VI (LRF, art.4º, § 2º, inciso IV, alínea "a")

R\$ Milhares

EXERCÍCIO	RECEITAS PREVIDENCIÁRIAS	DESPESAS PREVIDENCIÁRIAS	RESULTADO PREVIDENCIÁRIO	SALDO FINANCEIRO DO EXERCÍCIO
(a)	(b)	(c) = (a-b)	(d) = (d Exercício anterior) + (c)	

**MUNICÍPIO NÃO POSSUI REGIME PRÓPRIO DE PREVIDÊNCIA SOCIAL**

FONTE: Relatório Resumido de Execução Orçamentária (RREO)



ESTADO DE SERGIPE

PREFEITURA MUNICIPAL DE CAPELA

LEI DE DIRETRIZES ORÇAMENTÁRIAS  
ANEXO DE METAS FISCAIS  
**ESTIMATIVA E COMPENSAÇÃO DA RENÚNCIA DE RECEITA  
2021**

R\$ milhares

AMF - Tabela 8 (LRF, art. 4º, § 2º, inciso V)

TRIBUTO	MODALIDADE	SETORES/ PROGRAMAS/ BENEFICIÁRIO	RENÚNCIA DE RECEITA PREVISTA		COMPENSAÇÃO
			2021	2022	
<b><u>NÃO HÁ PREVISÃO DE RENÚNCIA DE RECEITA NO PERÍODO</u></b>					
<b>TOTAL</b>					-

Nota: Não há previsão de Renúncia de Receita para os exercícios de 2020 a 2022.





ESTADO DE SERGIPE

PREFEITURA MUNICIPAL DE CAPELA

LEI DE DIRETRIZES ORÇAMENTÁRIAS  
ANEXO DE METAS FISCAIS

**MARGEM DE EXPANSÃO DAS DESPESAS OBRIGATORIAS DE CARÁTER  
CONTINUADO**  
2021

AMF - Tabela 9 (LRF, art. 4º, § 2º, inciso V)

EVENTOS	R\$ Milhares Valor Previsto para 2021
Aumento Permanente da Receita	5.100
(-) Transferências Constitucionais	1.275
(-) Transferências ao FUNDEB	3.825
Saldo Final do Aumento Permanente de Receita (I)	0
Redução Permanente de Despesa (II)	3.825
Margem Bruta (III) = (I+II)	0
Saldo Utilizado da Margem Bruta (IV)	0
Novas DOCC	0
Novas DOCC geradas por PPP	0
Margem Líquida de Expansão de DOCC (V) = (III-IV)	3.825

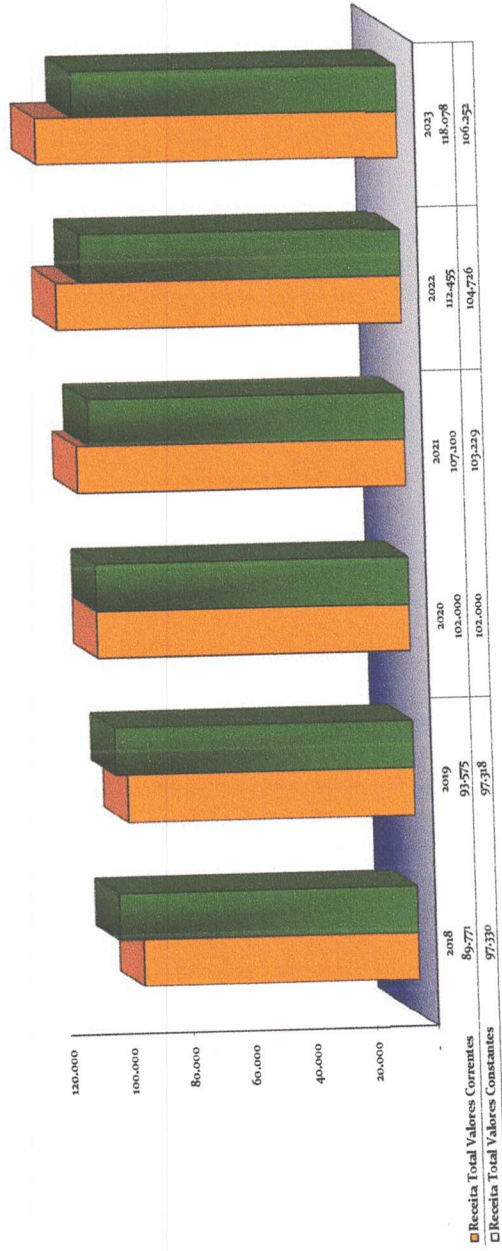
FONTE: PREFEITURA MUNICIPAL



Ano	Receita Total Valores Correntes	Receita Total Valores Constantes
2018	89.771	97.330
2019	93.575	97.318
2020	102.000	102.000
2021	107.100	103.229
2022	112.455	104.726
2023	118.078	106.252

R\$ milhares

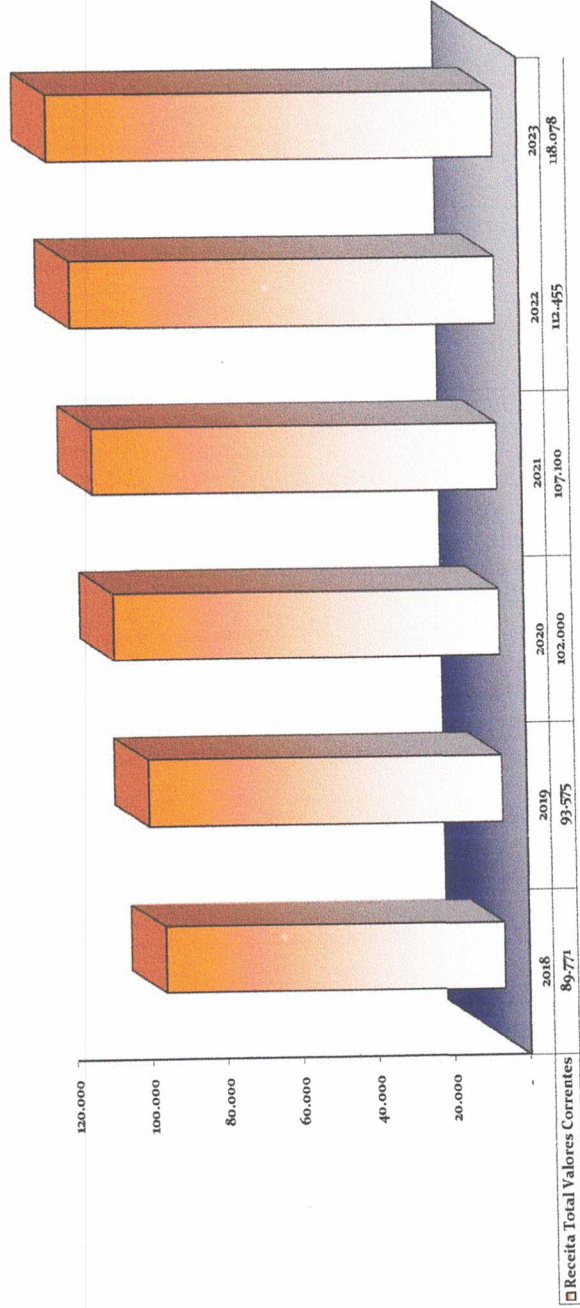
Valores Correntes x Valores Constantes



Ano	Receita Total Valores Correntes
2018	89.771
2019	93.575
2020	102.000
2021	107.100
2022	112.455
2023	118.078

R\$ milhares

### Evolução de Arrecadação

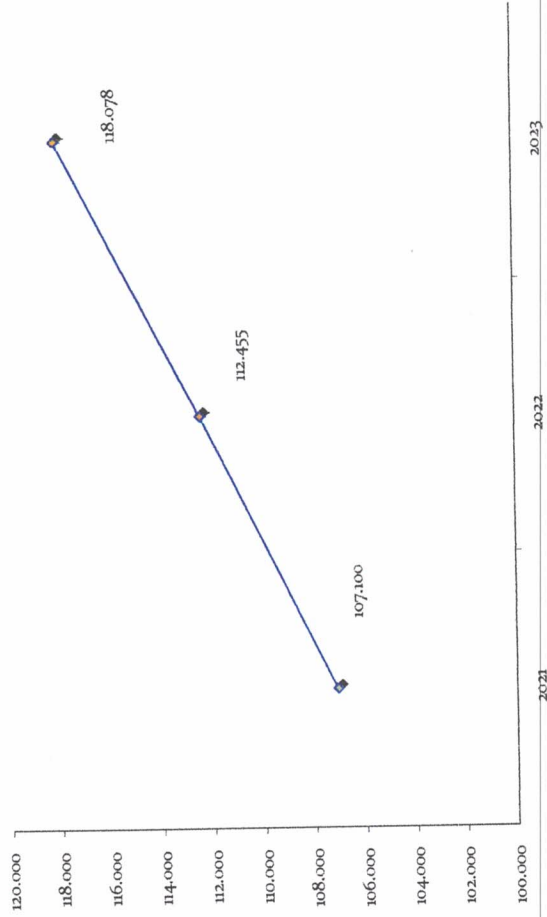
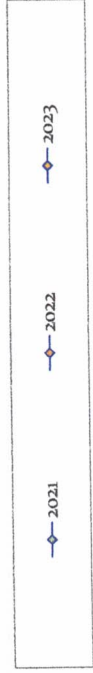


*Handwritten signature*

Ano	Receita Total
2021	107.100
2022	112.455
2023	118.078

Rs milhares

### Metas Anuais 2021 a 2023



2019 Previsto

76.859

2019 Realizado

93.575

RS milhares

### Metas Previstas x Realizadas

